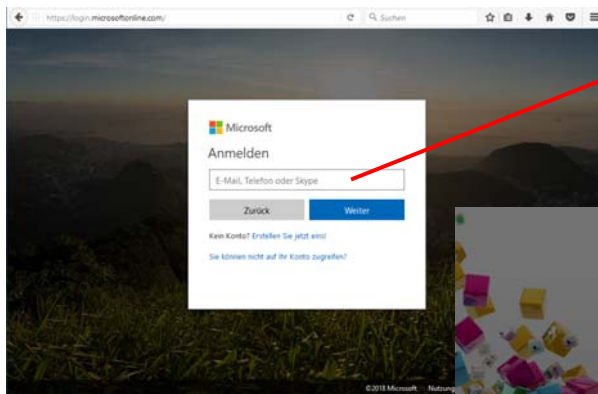
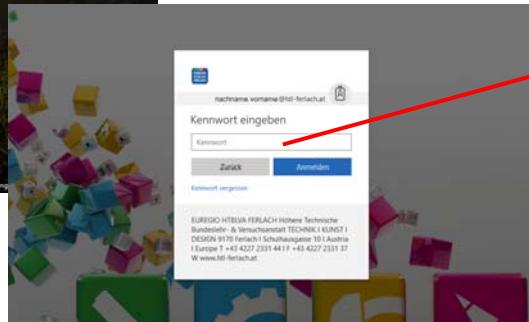


## E-Mail Signatur in Office 365 anpassen

### 1. In Office365 anmelden

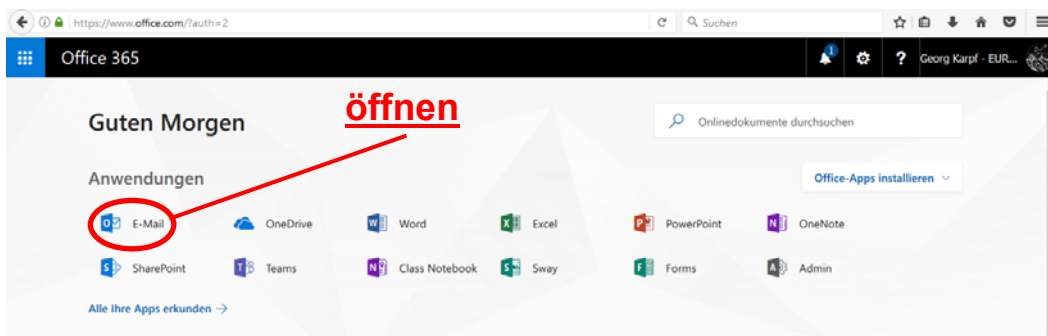


Benutzername:  
**vorname.nachname@htl-ferlach.at**

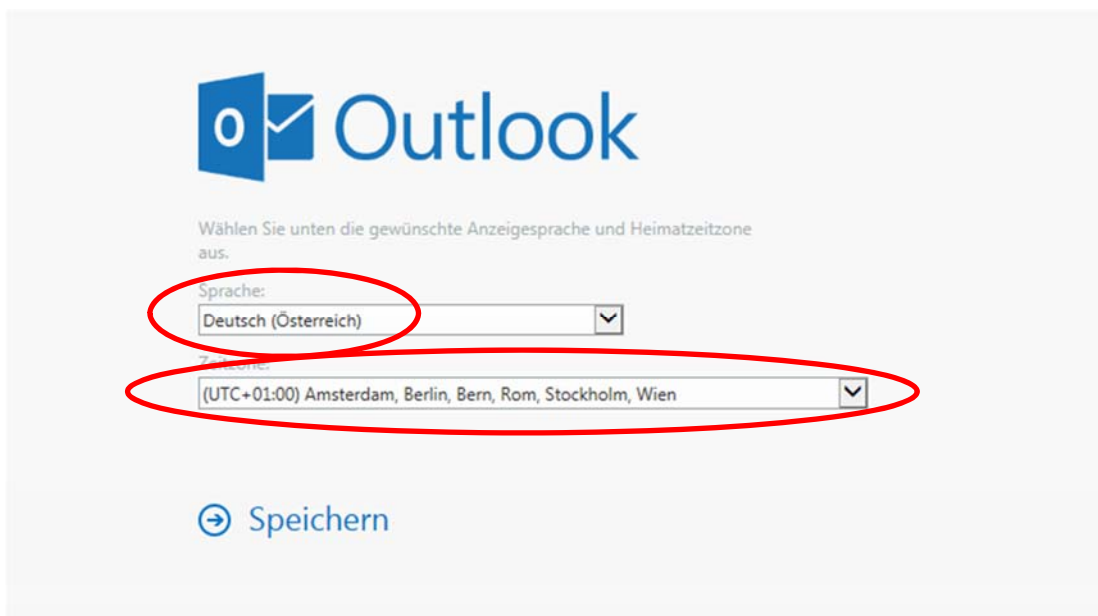


Kennwort:  
siehe Info eMail mit Kennwort  
oder bereits bestehendes.

### 2. E-Mail aufrufen

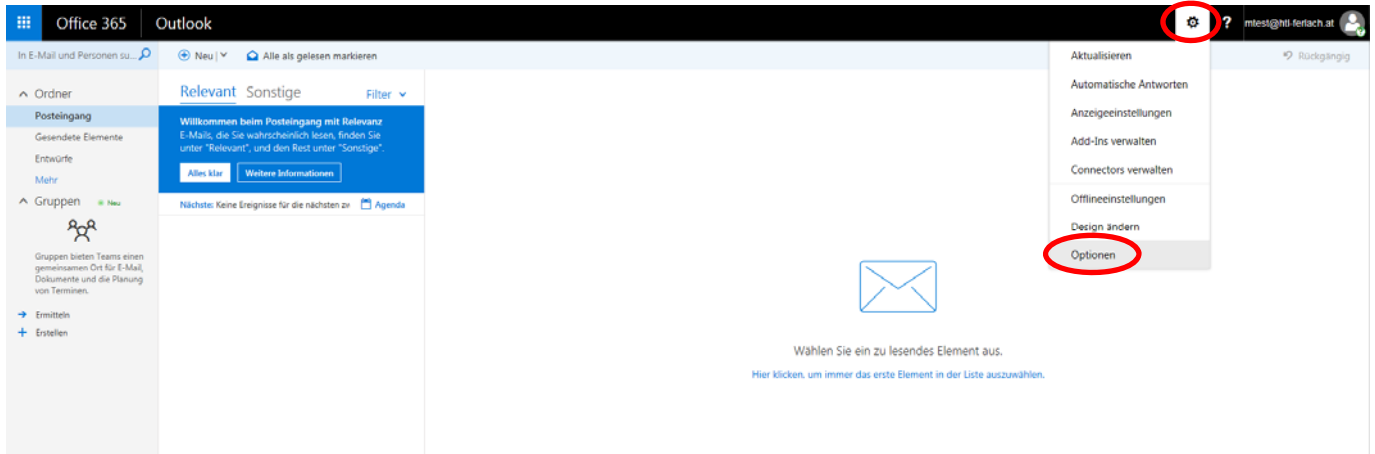


### 3. Zeitzone einstellen (nur beim ersten Einstieg nötig)



# E-Mail Signatur in Office 365 anpassen

## 4. Einstellungen aufrufen



## 5. E-Mail-Signatur Text anpassen



### Optionen

- Verknüpfungen
- Allgemein
- E-Mail
  - Automatische Verarbeitung
    - Automatische Antworten
    - Senden rückgängig machen
    - Posteingangs- und Aufräumbenachrichtigungen
    - Junk-E-Mail-Berichterstattung
    - Als gelesen markieren
    - Nachrichtensymbolen
    - Lesebestätigungen
    - Antworteeinstellungen
    - Aufbewahrungseinstellungen
  - Konten
    - Blockieren oder zulassen
    - Verbundene Konten
    - Weiterleitung
    - POP und IMAP
  - Optionen für Anlagen
    - Anlageneinstellungen
    - Speicherkonten
  - Layout
    - Unterhaltungen
    - E-Mail-Signatur
    - Posteingang mit Relevanz
    - Linkvorschau
    - Nachrichtenformat
    - Nachrichtenliste
    - Schnelle Aktionen
    - Lesebereich
  - S/MIME
  - Kalender
  - Personen

Speichern X Verwerfen

### E-Mail-Signatur

Signatur automatisch in meine neuen Nachrichten einschließen, die ich verfasste

Signatur automatisch in Nachrichten einschließen, die ich weiterleitete oder beantwortete

Mit freundlichen Grüßen | Best regards | Cordiali Saluti | Lep pozdrav

**Titel Vorname Nachname**

Funktion1 | Funktion2

EUREGIO HTBLVA FERLACH

Höhere Technische Bundeslehr- & Versuchsanstalt

**Titel, Vorname und Nachname anpassen**

z.B. Dipl. Ing. Franz Franzmaier

**Funktion anpassen (oder ganze Zeile löschen)**

z.B. IT-Beauftragter | Schulbuchbeauftragter

Mit freundlichen Grüßen | Best regards | Cordiali Saluti | Lep pozdrav

**Dipl. Ing. Franz Franzmaier**  
Schulbuchbeauftragter

**EUREGIO HTBLVA FERLACH**  
Höhere Technische Bundeslehr- & Versuchsanstalt  
TECHNIK | KUNST | DESIGN  
9170 Ferlach | Schulhausgasse 10 | Austria | Europe  
T +43 4227 2331-XX | F +43 4227 2331 37 | M +43 XXX XXXXXXX  
E [franz.franzmaier@htl-ferlach.at](mailto:franz.franzmaier@htl-ferlach.at) | W [www.htl-ferlach.at](http://www.htl-ferlach.at) | FB [www.htl-ferlach.at/facebook](http://www.htl-ferlach.at/facebook)

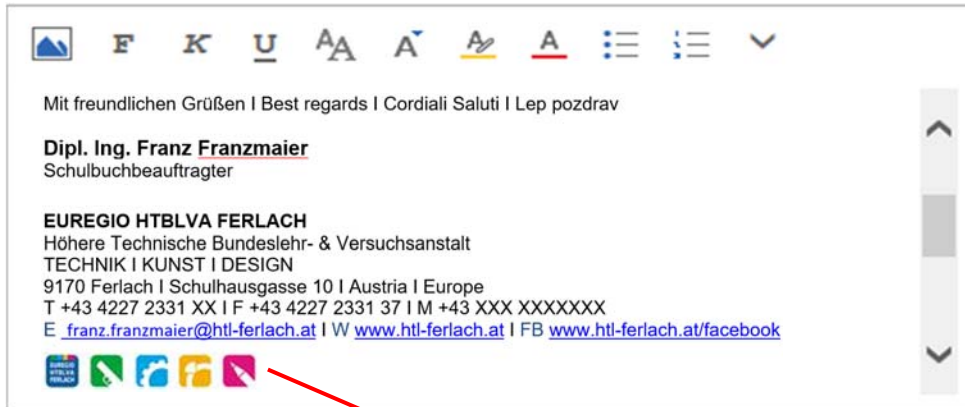
**Telefon anpassen (oder löschen)**

zB. (0) 664 / 1234567

**Mailadresse anpassen**

## E-Mail Signatur in Office 365 anpassen

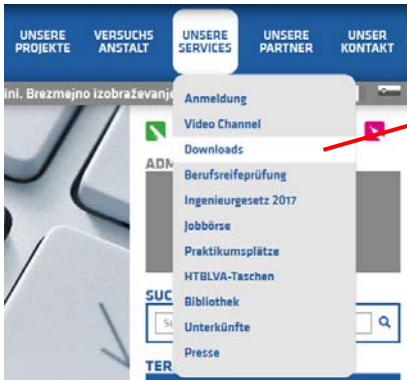
### 6. E-Mail-Signatur Bild anpassen



**Bild anpassen**

Bild steht unter

„unsere Services“ „Downloads“  
bereit

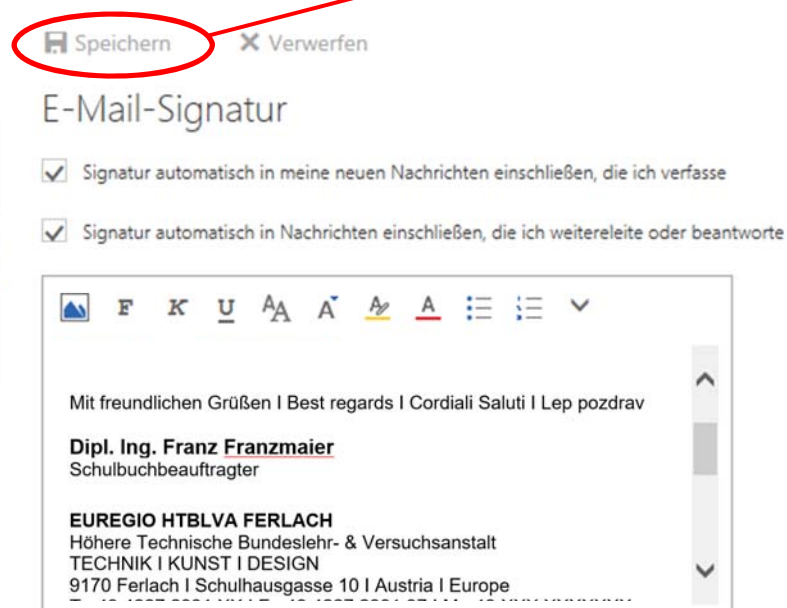
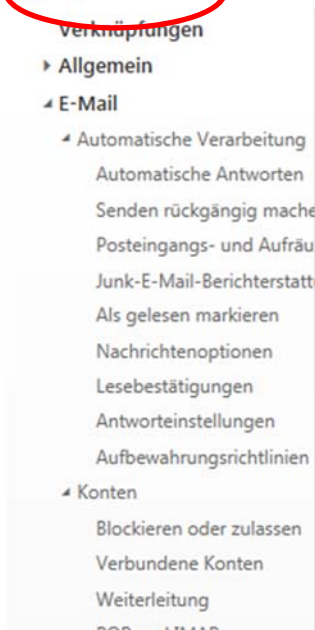


### 7. Speichern

**Optionen**

**2 Optionen verlassen**

**1 Speichern**



## E-Mail Signatur in Office 365 anpassen

### 8. Neue Mail

An Bcc

---

Cc

---


Betreff hinzufügen

Sehr geehrte Damen und Herren,








....

**Dipl. Ing. Franz Franzmaier**  
Schulbuchbeauftragter

**EUREGIO HTBLVA FERLACH**  
Höhere Technische Bundeslehr- & Versuchsanstalt  
TECHNIK | KUNST | DESIGN  
9170 Ferlach | Schulhausgasse 10 | Austria | Europe  
T +43 4227 2331 XX | F +43 4227 2331 37 | M +43 XXX XXXXXXXX  
E [franz.franzmaier@htl-ferlach.at](mailto:franz.franzmaier@htl-ferlach.at) | W [www.htl-ferlach.at](http://www.htl-ferlach.at) | FB [www.htl-ferlach.at/facebook](https://www.facebook.com/htl-ferlach.at)



Rich text editor toolbar: A, A, B, I, U, A, A, list, list, left, right, indent, indent, link, unlink, X<sup>2</sup>, X<sub>2</sub>, abc, v

Buttons: Senden, Verwerfen,       

**Signatur wird jeder  
neuen Mail angefügt**