

Zurücksetzen von einem Office 365 Passwort

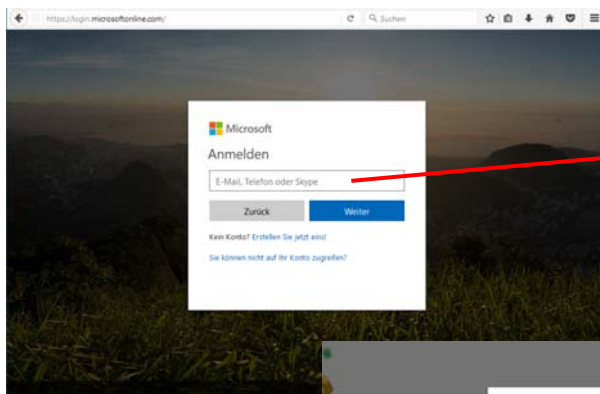
1. Selbst-zurücksetzen von Office 365 Passwörtern

Wenn Sie Ihr Passwort von Office 365 nicht mehr wissen haben sie die Möglichkeit ihr Kennwort selbst zurückzusetzen. Seit 23.02.2018 sind (werden) alle Office Konten dem SSPR Dienst (self service password reset) zugeordnet.

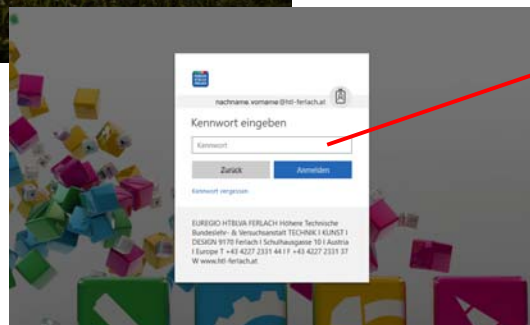
Folgende Schritte sind danach durchzuführen um in weiterer Folge **selbst** und einfach ein neues Passwort zu erhalten.

2. O365 Webseite öffnen und alternative Authentifizierung einrichten

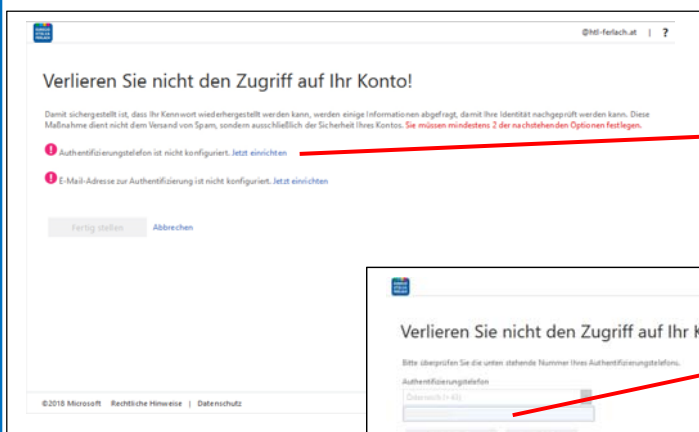
Direktlink: <https://login.microsoftonline.com/#> oder <http://www.htl-ferlach.at/de/quicklink-info-seite>



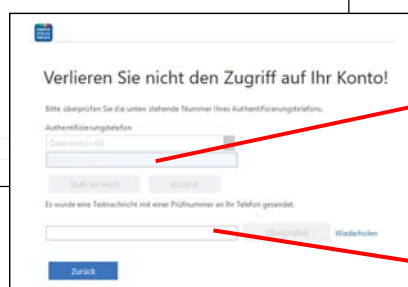
Benutzername:
vorname.nachname@htl-ferlach.at



Kennwort:
bisher verwendetes gültiges Kennwort



1 – Telefonnummer einrichten

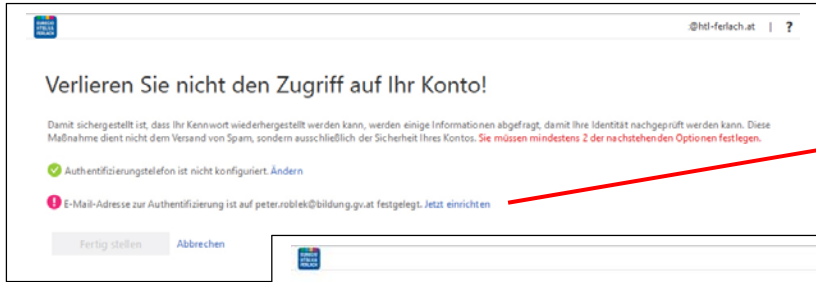


2 – Telefonnummer eingeben



3 – Prüfcode von erhaltener SMS eingeben

Zurücksetzen von einem Office 365 Passwort

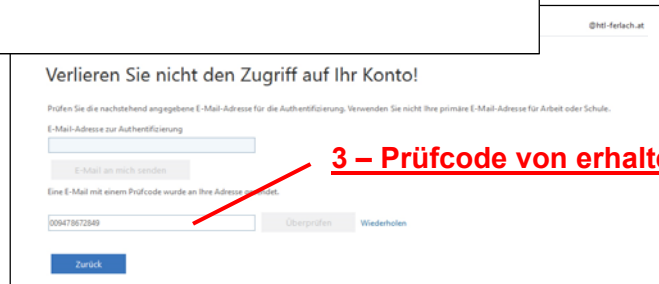


1 – Alternative eMailadresse einrichten



2 – Alternative eMailadresse eintragen

z.B. **vorname.nachname@bildung.gv.at**



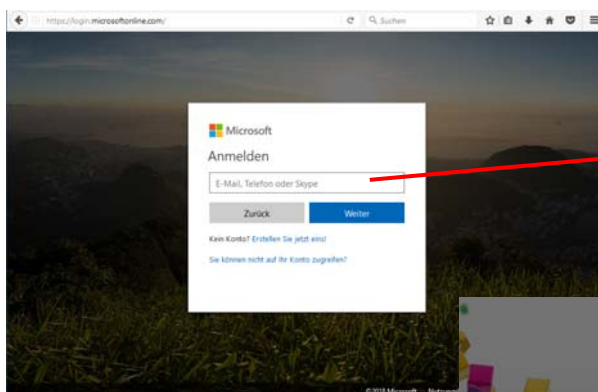
3 – Prüfcode von erhaltener eMail eingeben



4 – beide grün – Fertig

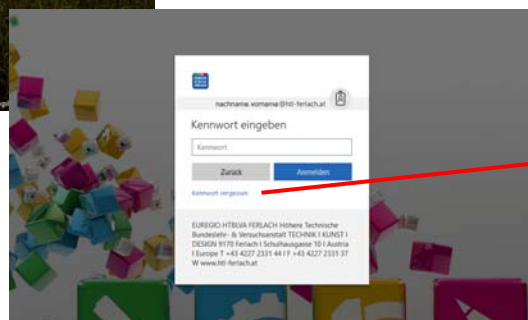
5 – änderungen möglich

3. Kennwort vergessen – selbst zurücksetzen



Benutzername:

vorname.nachname@htl-ferlach.at



Kennwort vergessen

Zurücksetzen von einem Office 365 Passwort

Konto wieder aktivieren

Wie heißen Sie?

Geben Sie zum Wiederherstellen Ihres Kontos zunächst Ihre Benutzer-ID und die in der Abbildung oder der Aufnahme angegebenen Zeichen ein.

Benutzer-ID:

Beispiel: benutzer@contoso.onmicrosoft.com oder benutzer@contoso.com

Geben Sie die Zeichen in der Abbildung bzw. die Wörter in der Aufnahme ein.

Text von Prüfbild eintragen

Konto wieder aktivieren

Überprüfungsschritt 1 > Überprüfungsschritt 2 > Neues Kennwort auswählen

Wählen Sie die erste Kontaktmethode aus, die zur Überprüfung verwendet werden soll:

- E-Mail an meine alternative E-Mail-Adresse senden
- Textnachricht an mein Mobiltelefon senden
- Mein Mobiltelefon anrufen

Welche E-Mail-Adresse möchten Sie für die Überprüfung verwenden?

- Mir eine E-Mail unter senden
- Mir eine E-Mail unter senden

geeignete Option auswählen und dem Zurücksetzungsprozedere folgen

Danach ist das Kennwort auf allen Clients zu ändern
(Outlook am PC bzw. Notebook, Smartphone, ...)