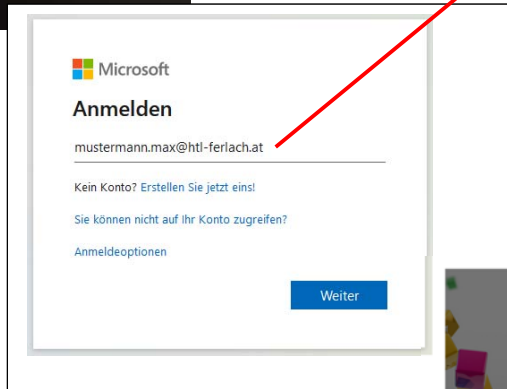


Einstieg zur Weboberfläche und Installation von Office 365

1. O365 Webseite öffnen

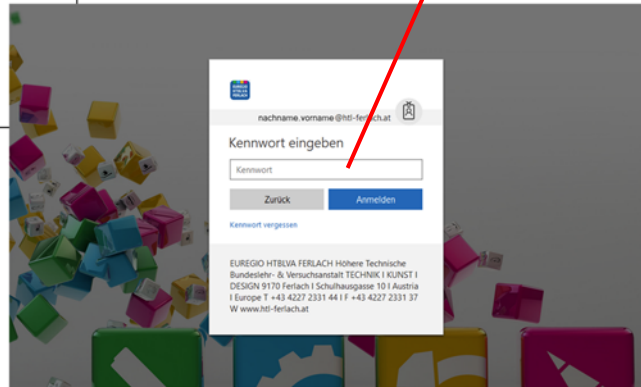
Direktlink: <https://login.microsoftonline.com/#>

2. Login



Benutzername:
nachname.vorname@htl-ferlach.at

Kennwort: HTL + Geburtsdatum
Format beachten!
HTL00.00.0000
also z.B. HTL24.04.2004



Ändern Sie Ihr Kennwort

Sie müssen Ihr Kennwort ändern, weil Sie sich entweder erstmalig anmelden oder Ihr Kennwort abgelaufen ist.

nachname.vorname@htl-ferlach.at

Aktuelles Kennwort

Neues Kennwort

Kennwort bestätigen

Kennwort:
(z.B. HTL24.04.2004)

Kennwort neu:
selbst bestimmtes Kennwort

Kennwort ändern und anmelden

Einstieg zur Weboberfläche und Installation von Office 365

3. SSPR – self service password reset

Verlieren Sie nicht den Zugriff auf Ihr Konto!

Damit sichergestellt ist, dass Ihr Kennwort wiederhergestellt werden kann, werden einige Informationen abgefragt, damit Ihre Identität nachgeprüft werden kann. Diese Maßnahme dient nicht dem Versand von Spam, sondern ausschließlich der Sicherheit Ihres Kontos. Sie müssen mindestens 2 der nachstehenden Optionen festlegen.

- Authentifizierungstelefon ist nicht konfiguriert. Jetzt einrichten
- E-Mail-Adresse zur Authentifizierung ist nicht konfiguriert. Jetzt einrichten

Fertig stellen Abbrechen

© 2018 Microsoft | Rechtliche Hinweise | Datenschutz

1 – Telefonnummer einrichten

Verlieren Sie nicht den Zugriff auf Ihr Konto!

Bitte überprüfen Sie die unten stehende Nummer Ihres Authentifizierungstelefon.

Authentifizierungstelefon

Österreich (+43)

Senden

Es wurde eine Textnachricht mit einer Prüfnummer an Ihr Telefon gesendet.

Prüfcode eingeben

Wiederholen

Zurück

2 – Telefonnummer eingeben

3 – Prüfcode von erhaltener SMS eingeben

Verlieren Sie nicht den Zugriff auf Ihr Konto!

Damit sichergestellt ist, dass Ihr Kennwort wiederhergestellt werden kann, werden einige Informationen abgefragt, damit Ihre Identität nachgeprüft werden kann. Diese Maßnahme dient nicht dem Versand von Spam, sondern ausschließlich der Sicherheit Ihres Kontos. Sie müssen mindestens 2 der nachstehenden Optionen festlegen.

- Authentifizierungstelefon ist nicht konfiguriert. Ändern
- E-Mail-Adresse zur Authentifizierung ist auf peter.robek@bildung.gv.at festgelegt. Jetzt einrichten

Fertig stellen Abbrechen

Verlieren Sie nicht den Zugriff auf Ihr Konto!

Prüfen Sie die nachstehend angegebene E-Mail-Adresse für die Authentifizierung. Verwenden Sie nicht Ihre primäre E-Mail-Adresse.

E-Mail-Adresse zur Authentifizierung

man*****@gms.at

E-Mail an mich senden

Zurück

2 – Alternative eMailadresse eintragen

z.B. gmx, gmail, icloud, usw.

Verlieren Sie nicht den Zugriff auf Ihr Konto!

Prüfen Sie die nachstehend angegebene E-Mail-Adresse für die Authentifizierung. Verwenden Sie nicht Ihre primäre E-Mail-Adresse für Arbeit oder Schule.

E-Mail-Adresse zur Authentifizierung

E-Mail an mich senden

Eine E-Mail mit einem Prüfcode wurde an Ihre Adresse geschickt.

Prüfcode eingeben

Überprüfen

Wiederholen

Zurück

3 – Prüfcode von erhaltener eMail eingeben

4 – beide grün – Fertig

Verlieren Sie nicht den Zugriff auf Ihr Konto!

Vielen Dank. Sie werden die nachfolgenden Informationen zur Wiederherstellung Ihres Kontos verwenden, falls Sie Ihr Kennwort vergessen. Klicken Sie auf "Fertig", um diese Seite zu schließen.

- Authentifizierungstelefon ist auf +43 664 8 festgelegt. Ändern
- E-Mail-Adresse zur Authentifizierung ist auf @bildung.gv.at festgelegt. Ändern

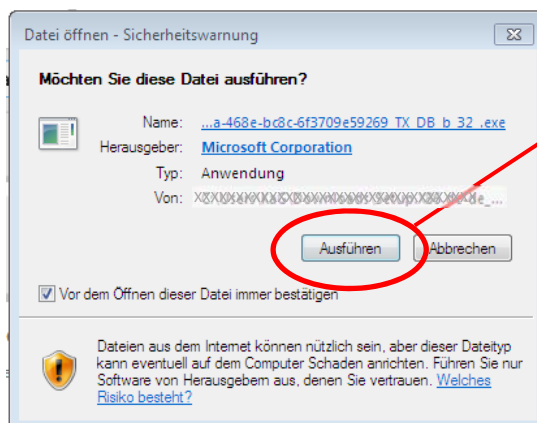
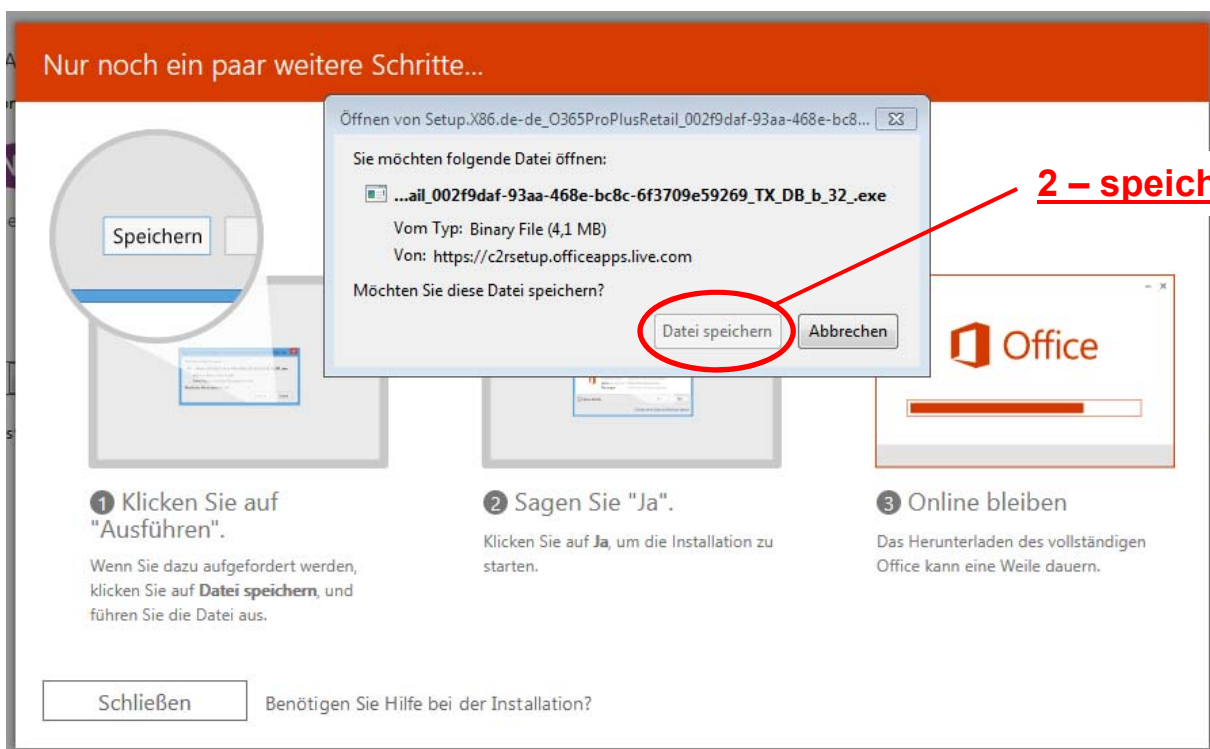
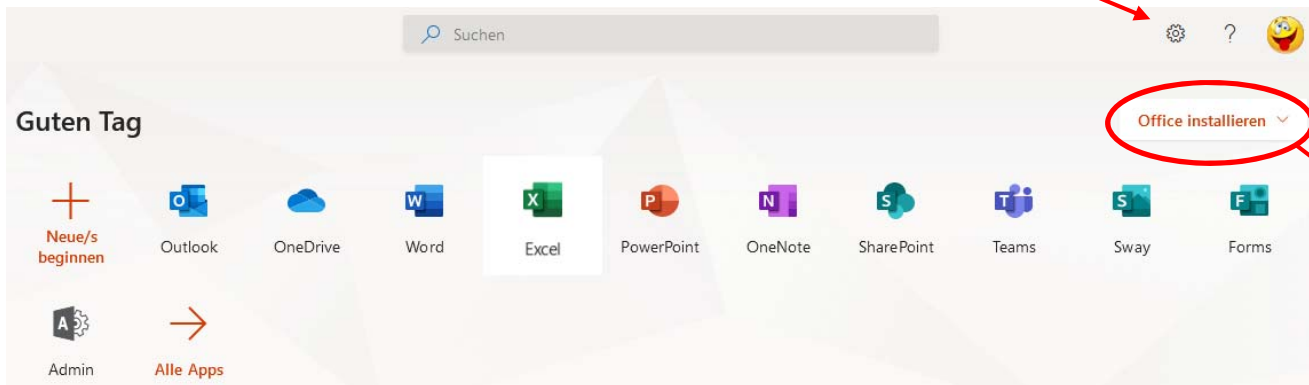
Fertig stellen Abbrechen

5 – änderungen möglich

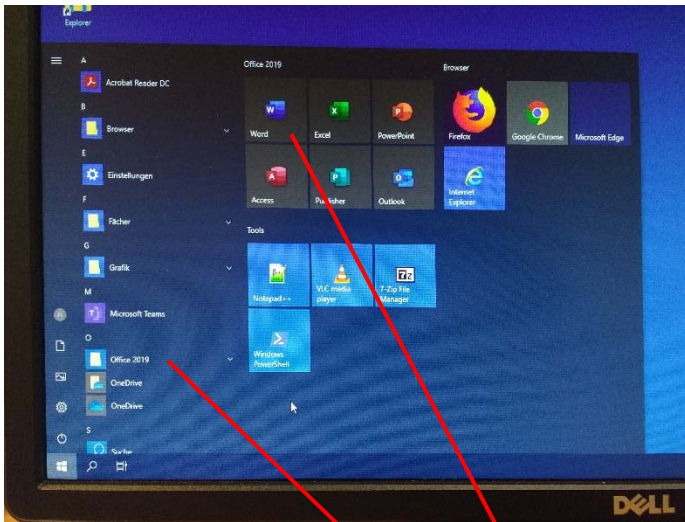
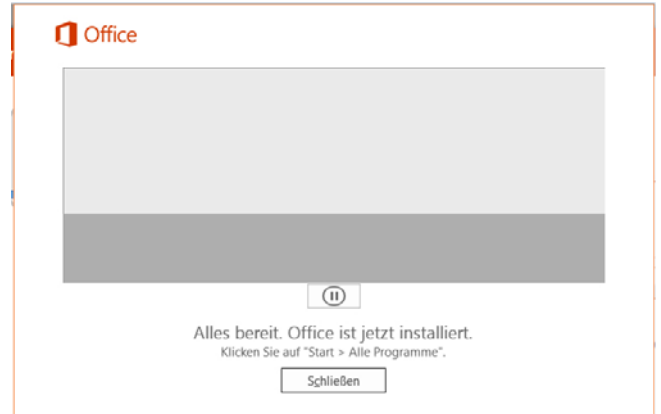
Einstieg zur Weboberfläche und Installation von Office 365

4. Installation von O365

Informationen Einstellungen



Einstieg zur Weboberfläche und Installation von Office 365



Office 365 ist installiert und kann nun verwendet werden

Einstieg zur Weboberfläche und Installation von Office 365

5. Kontoeinstellungen und erkannte Installationen anzeigen

Office Installieren

Office 365-Apps
Enthält Outlook, OneDrive for Business, Word, Excel, PowerPoint und mehr.

Weitere Installationsoptionen
Wählen Sie eine andere Sprache aus, oder installieren Sie andere zusammen mit Ihrem Abonnement verfügbare Apps.

Mein Konto

Apps und Geräte

Office

Sprache Version **Office installieren**

GERÄTE

Skype for Business

Sprache Version Edition **Skype installieren**

Holen Sie sich Office auf Ihr Smartphone oder Ihren Tablet
iOS | Android | Windows

Mein Konto

Apps und Geräte

Office

Sprache Version **Office installieren**

GERÄTE

ABMELDEN BEI OFFICE

Abmelden

DESKTOP-TSGP2DD
Microsoft Windows 10 Home

LAP-CWM
Microsoft Windows 10 Home

Skype for Business

6. Kennwort ändern

Mein Konto

Sicherheit und Datenschutz

Sicherheit und Datenschutz

Kennwort
Ändern Sie Ihr Kennwort.

Kontaktinstellungen
Verwalten Sie, wie und warum Verbindung mit Ihnen aufgenommen wird. Ein

Datenschutzbestimmungen der Organisation
Datenschutzbestimmungen Ihrer Organisation anzeigen

Datenschutzbestimmungen von Microsoft
Datenschutzbestimmungen von Microsoft anzeigen.