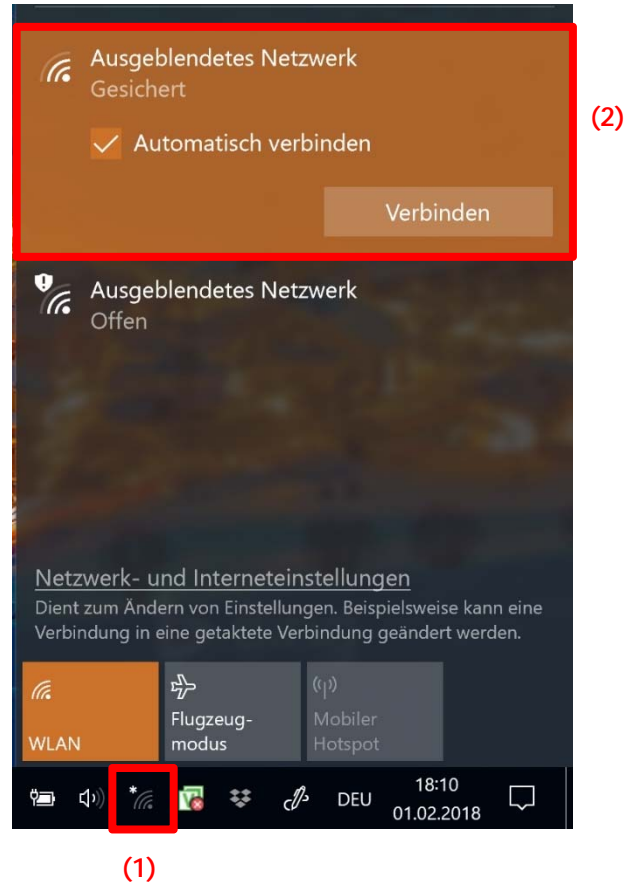
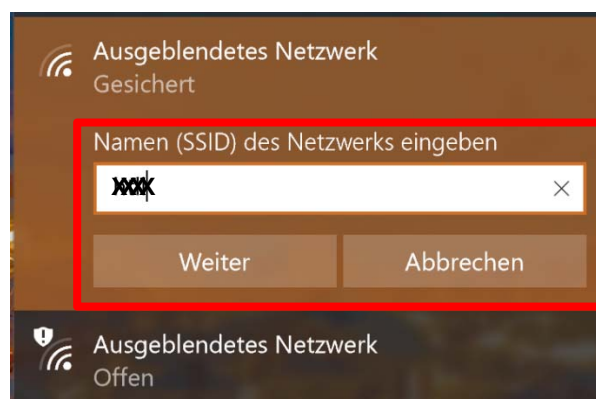


WLAN-Einstieg - Windows 10

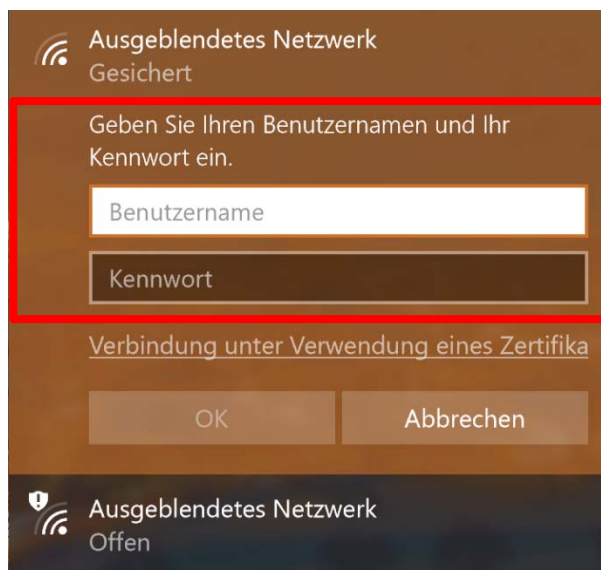
WLAN Einstellungen (1) öffnen und **Ausgeblendetes Netzwerk - Gesichert** (2) auswählen und **Verbinden**.



Name (SSID) des Netzwerkes eingeben: **XXXX**



Benutzername: (**Kurzzeichen bzw. Schüler NNam.VNam**) und **Kennwort** eingeben.



Gegebenenfalls Mitteilung über **Verbindung weiter herstellen?** mit **Verbinden** bestätigen.

Verbunden.

